



HANDWERK BW - Statistik

Betriebsstatistik zum
30.06.2023



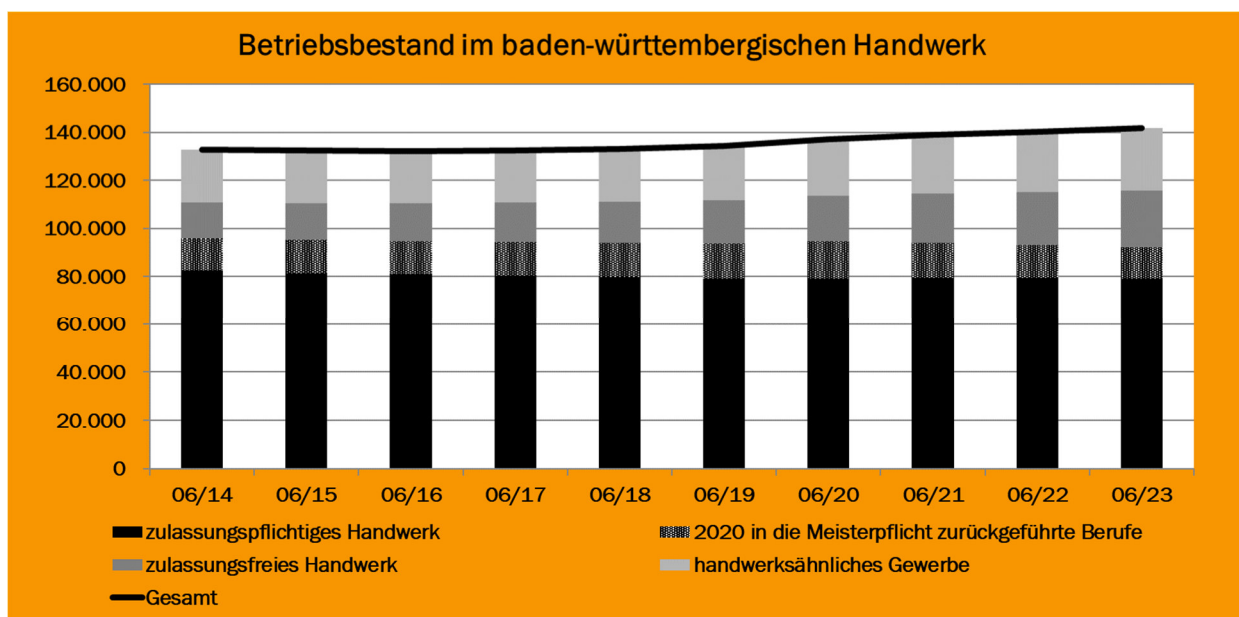
1. Übersicht

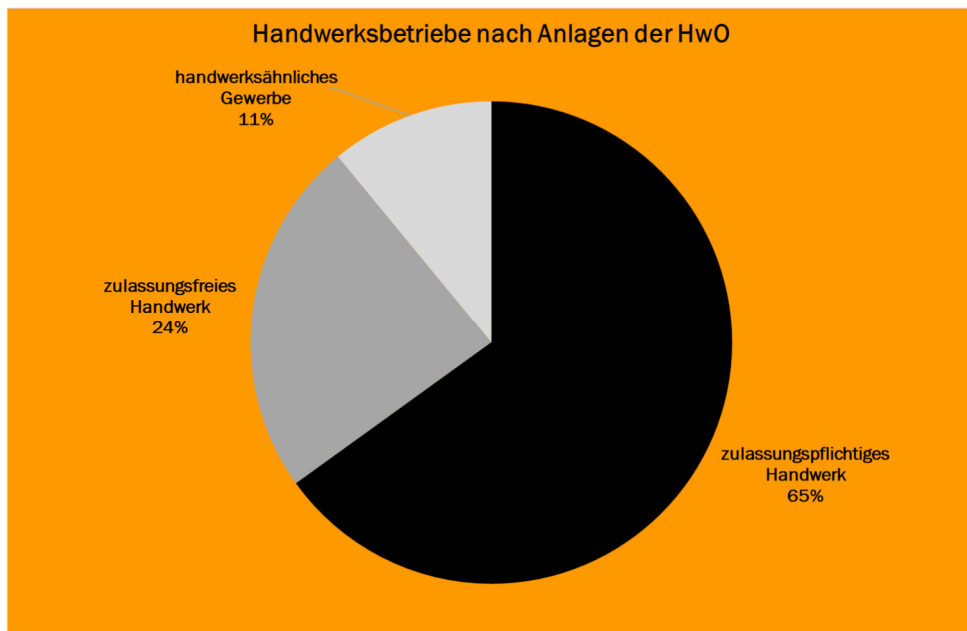
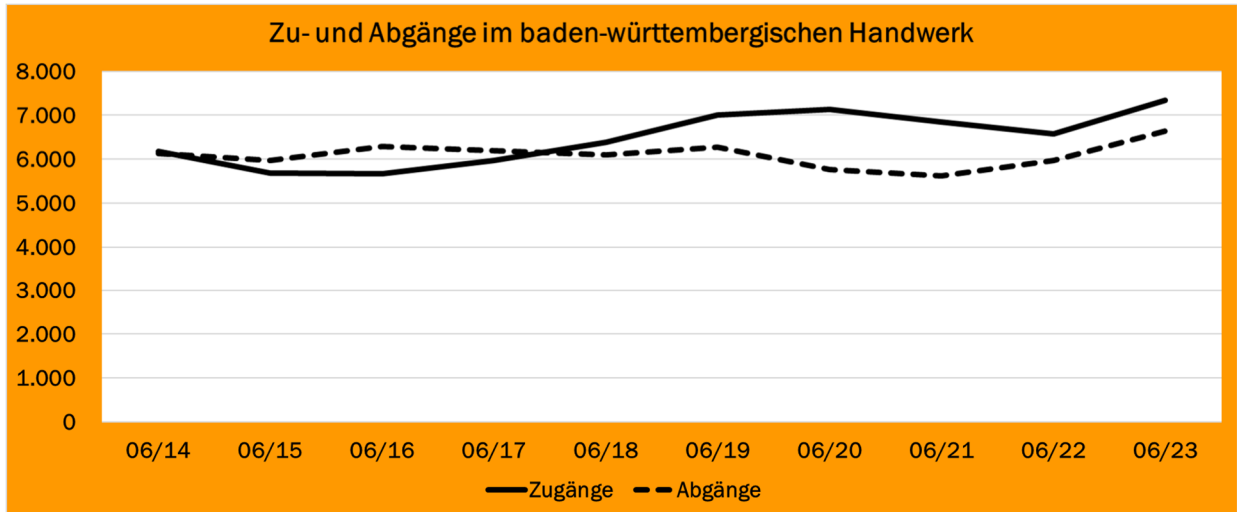
- Zum Stichtag 30. Juni 2023 waren 141.687 Betriebe bei den baden-württembergischen Handwerkskammern eingetragen. Das waren 712 Betriebe oder 0,5 Prozent mehr als zu Jahresbeginn.
- Die größten Zuwächse gab es bei Gebäudereinigern (+497 Betriebe), Kosmetikern (+322 Betriebe) und Fotografen (+300 Betriebe), also in Berufen, die häufig in Soloselbstständigkeit oder im Nebenerwerb ausgeübt werden. Zudem waren die Zuwächse größer als im ersten Halbjahr 2022. Würde man diese drei Gewerke herausrechnen, wäre die Entwicklung im gesamten Handwerk rückläufig (-0,5%).
- Im zulassungspflichtigen Handwerk waren 92.196 Betriebe eingetragen, 551 weniger (-0,6%) als zu Jahresbeginn. Der Großteil des Rückgangs geht auf die 2020 in die Meisterpflicht zurückgeführten Berufe zurück, bei denen sich die Zugangszahlen auf sehr niedrigem Niveau bewegten. Bei den vor 2020 zulassungspflichtigen Berufen ging die Zahl der Betriebe um 155 auf 79.193 (-0,1%) zurück.
- Das stärkste Wachstum im zulassungspflichtigen Handwerk verzeichneten die Elektrotechniker. Die Zahl der Betriebe stieg um 162 auf 8.993. Schon im letzten ersten

Halbjahr gab es in diesem Beruf ein starkes Wachstum, das zum Teil auf Spezialtätigkeiten zurückgehen könnte. Ebenso gab es kleinere nennenswerte Zuwächse bei den Zimmerern (+32), im Straßenbau, (+15), bei den Zweiradmechanikern (+19) bei Fleischern (+14) und Friseuren (+16). Demgegenüber ging bei den Kraftfahrzeugmechanikern mit einem Minus von 42 Betrieben die Zahl der Betriebe recht deutlich zurück. Auch die Zahl der Tischler (-51) und der Maler und Lackierer (-63) sank im ersten Halbjahr 2023. Dort setzte sich die sinkende Tendenz der letzten ersten Halbjahre fort.

- Im zulassungsfreien Handwerk stieg der Bestand um 1.199 (+6,3%) auf 33.913 Betriebe. Neben den drei stark wachsenden Betrieben (Gebäudereiniger, Fotografen, Kosmetiker) gab es kaum Bewegung.
- Im handwerksähnlichen Gewerbe gab es ein kleines Betriebsplus von 0,6 Prozent. Dort waren 15.567 Betriebe eingetragen (+64). Der starke Zuwachs im handwerksähnlichen Ausbaugewerbe im Zuge der Wiedereinführung der Meisterpflicht in den ehemals zulassungsfreien Ausbauhandwerken schwächte sich ab. Dennoch gab es die größten Zuwächse in den Ausbauberufen Bodenleger (+72) und Kabelverleger (+31).

2. Handwerk insgesamt



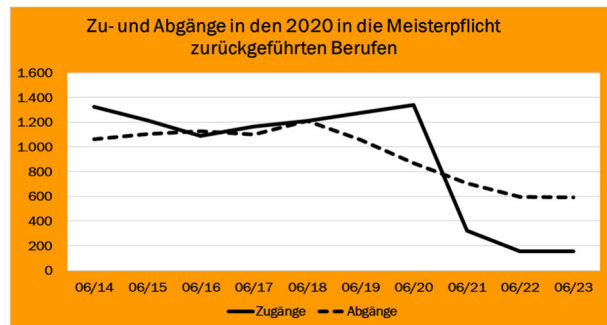
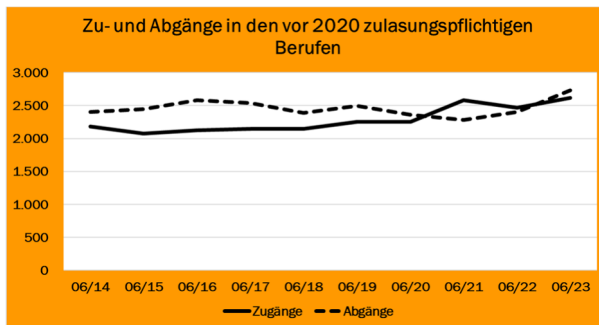
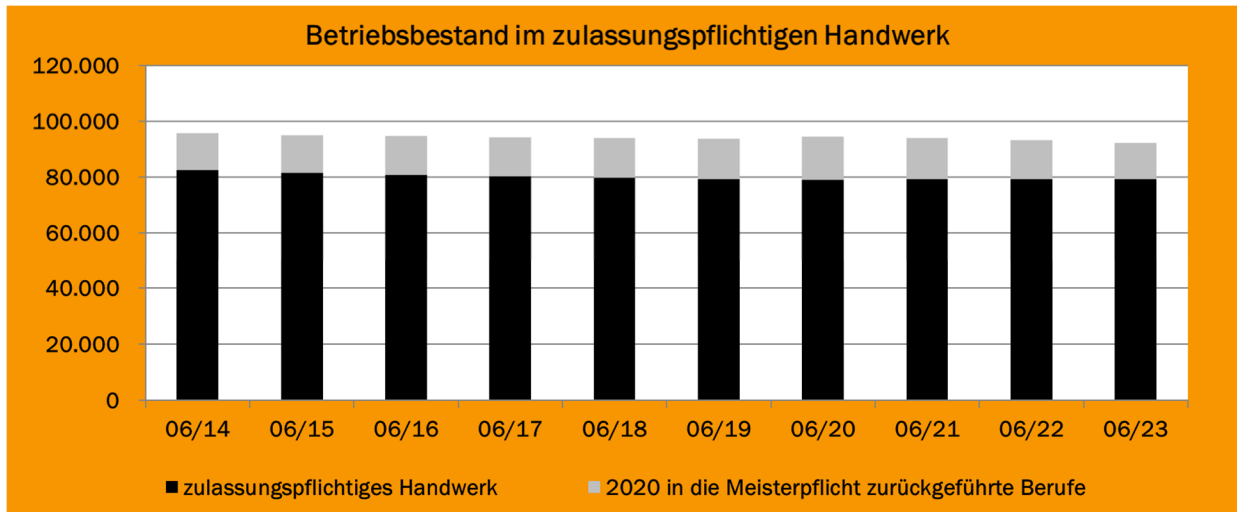


Betriebsbestand im baden-württembergischen Handwerk am 30. Juni

Jahr	Zugänge	Abgänge	Bestand am 30.06.	Veränderung zum 01.01.	Veränderung (%)
2014	6.184	6.127	132.879	57	0,0%
2015	5.685	5.976	132.316	-291	-0,2%
2016	5.662	6.294	132.209	-632	-0,5%
2017	5.965	6.187	132.495	-222	-0,2%
2018	6.388	6.094	133.015	294	0,2%
2019	7.011	6.274	134.325	737	0,6%
2020	7.127	5.766	136.931	1.361	1,0%
2021	6.855	5.623	138.806	1.232	0,9%
2022	6.582	5.979	140.079	603	0,4%
2023	7.345	6.633	141.687	712	0,5%



3. Zulassungspflichtiges Handwerk



Betriebsbestand im zulassungspflichtigen Handwerk (Anlage A HwO) im ersten Halbjahr

Jahr	Zugänge	Abgänge	Bestand am 30.06.	Veränderung zum 01.01.	Veränderung zum 01.01. (%)
2014	3.510	3.465	95.750	45	0,0%
2015	3.287	3.550	95.143	-263	-0,3%
2016	3.217	3.708	94.682	-491	-0,5%
2017	3.312	3.639	94.339	-327	-0,3%
2018	3.359	3.598	93.922	-239	-0,3%
2019	3.528	3.552	93.814	-24	0,0%
2020	3.590	3.225	94.580	365	0,4%
2021	2.903	2.987	94.057	-84	-0,1%
2022	2.620	3.001	93.215	-381	-0,4%
2023	2.771	3.322	92.196	-551	-0,6%

Anmerkung:

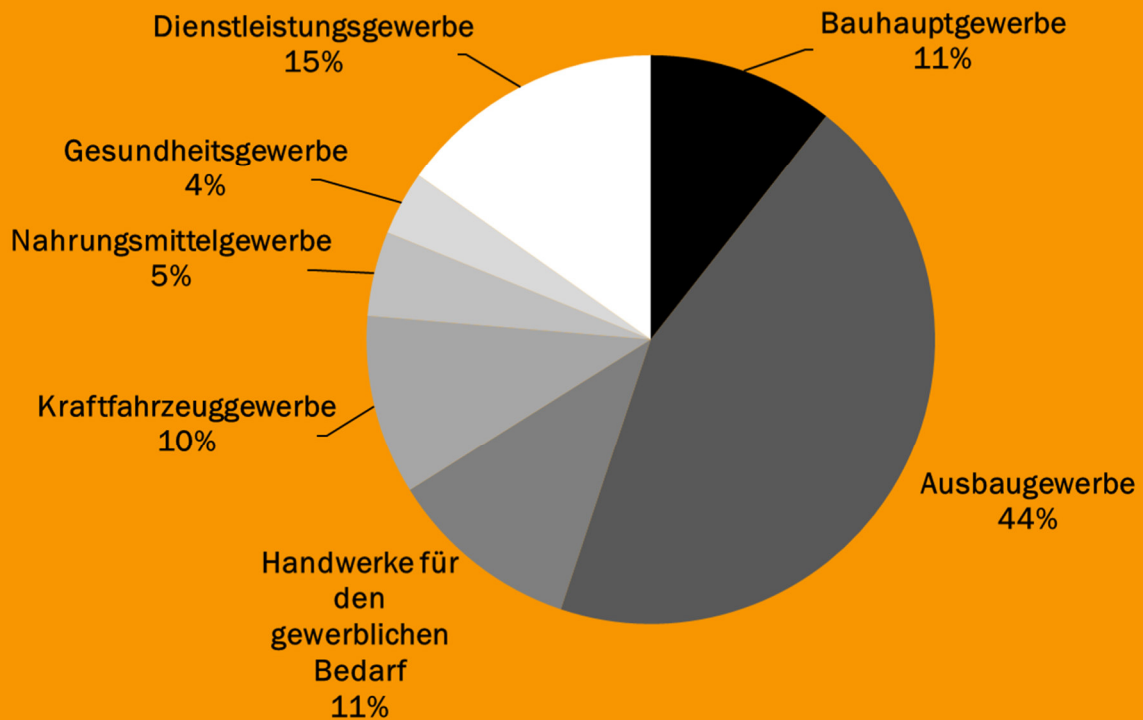
Die Zahlen beziehen sich auf die Berufe der derzeit geltenden HwO

Zum 14.02.2020 wurden 12 Berufe aus dem zulassungsfreien Handwerk in die Meisterpflicht zurückgeführt (Betonstein- und Terrazzohersteller, Fliesen-, Platten- und Mosaikleger, Estrichleger, Parkettleger, Rollladen- und Sonnenschutztechniker, Raumausstatter, Behälter- und Apparatebauer, Böttcher, Glasveredler, Schilder- und Lichtreklamehersteller, Drechsler (Elfenbeinschnitzer) und Holzspielzeugmacher, Orgel- und Harmoniumbauer)

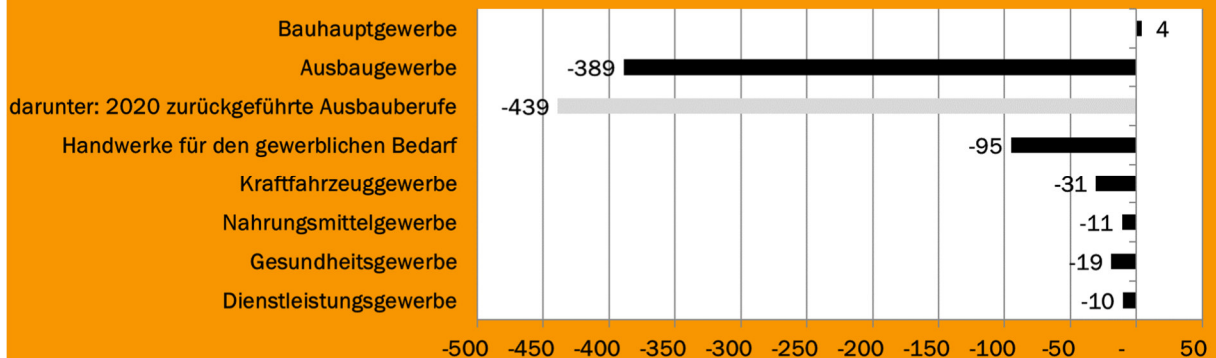
Zahl enthält auch die Betriebe der Anlage A – einfache Tätigkeiten (2023: 11 Betriebe)



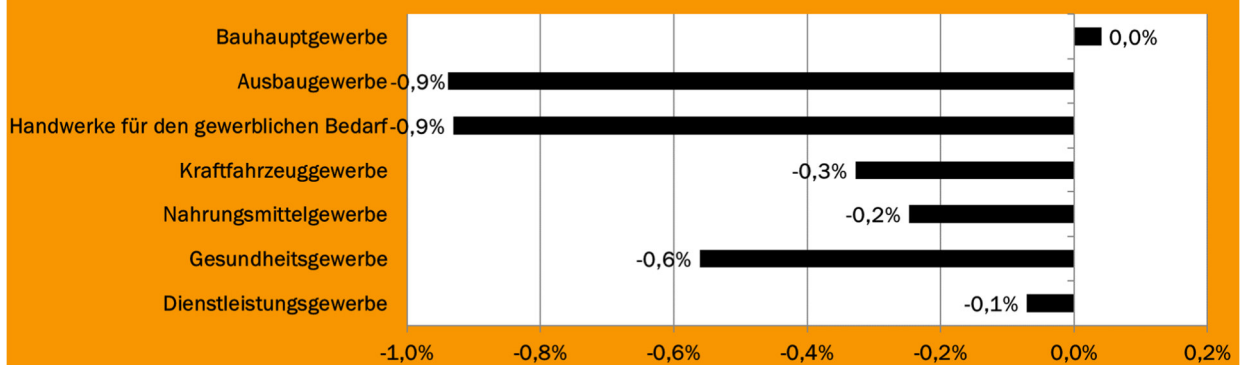
Zulassungspflichtiges Handwerk nach Gewerbegruppen

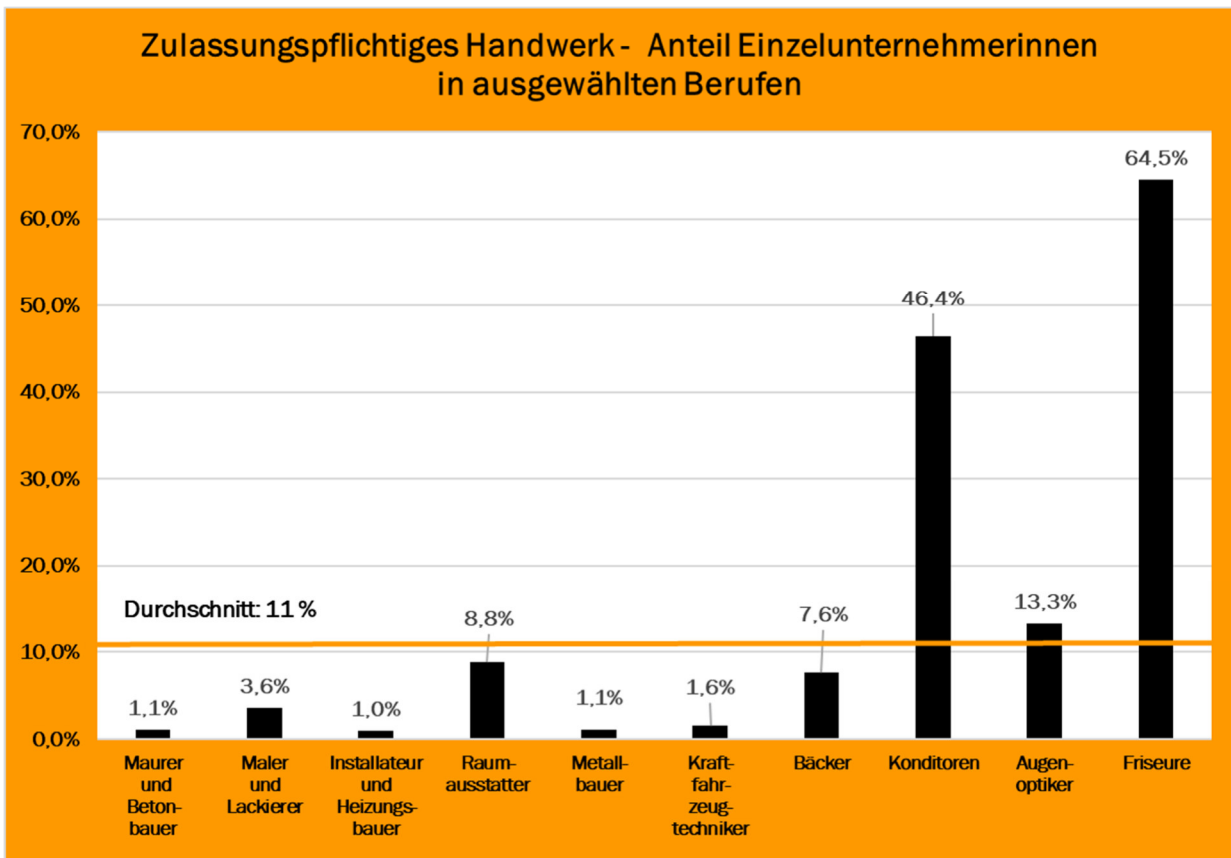
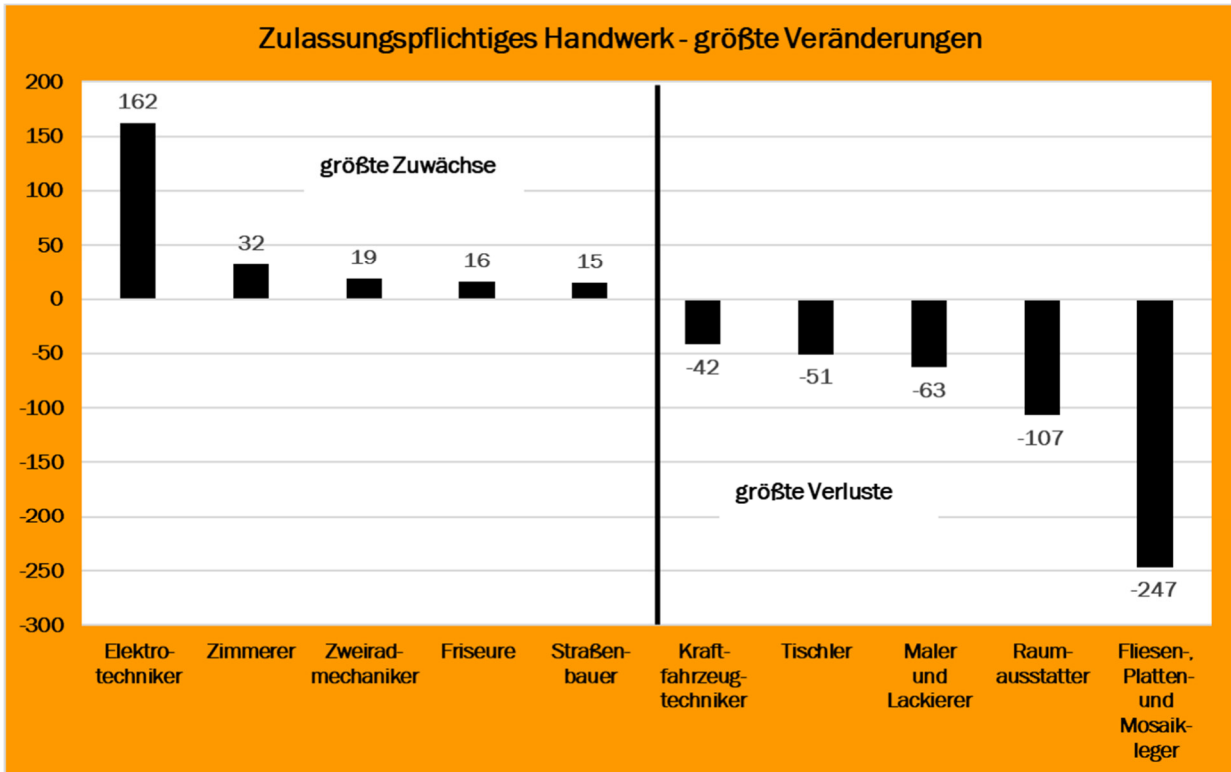


Veränderungen im Betriebsbestand nach Gewerbegruppen



Veränderungen im Betriebsbestand nach Gewerbegruppen







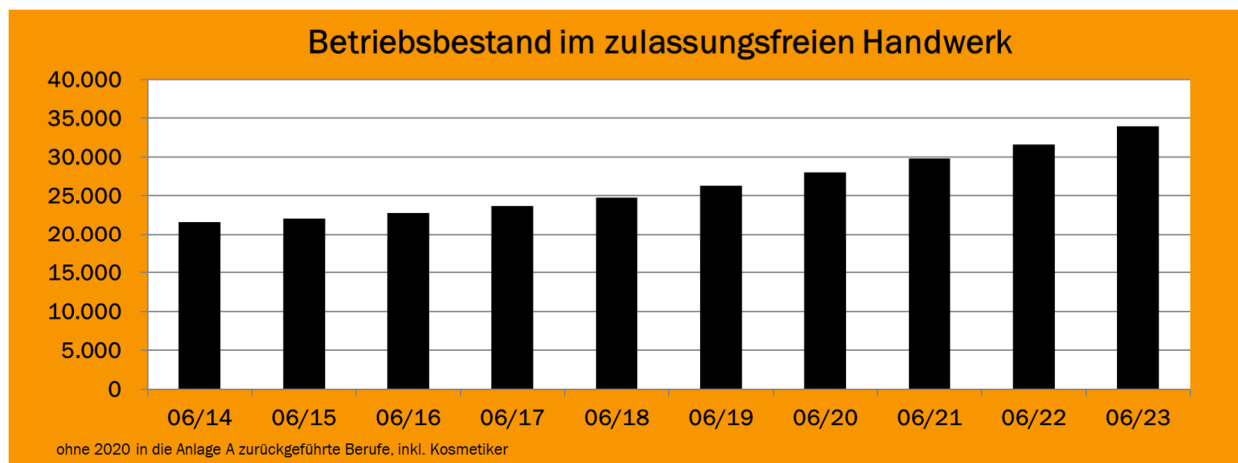
**Betriebsbestand nach Gruppen und Berufen
im zulassungspflichtigen Handwerk (Anlage A HwO)**

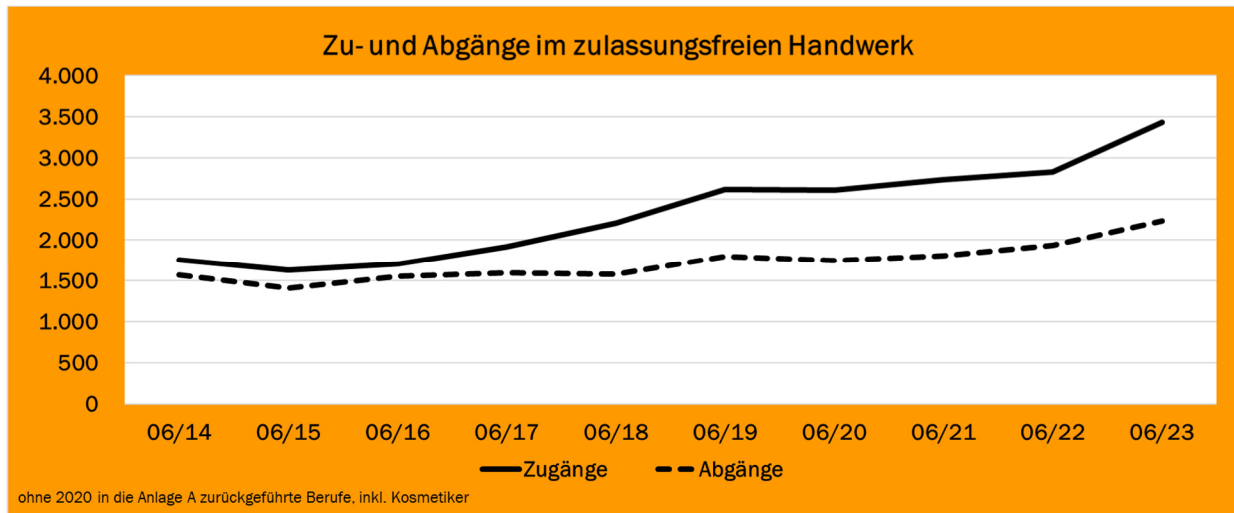
Gruppe/Beruf	Bestand am 30.06.2023	Veränderung zum 01.01.2023	Veränderung (%) zum 01.01.2023
Maurer und Betonbauer	3.927	-27	-0,7%
Zimmerer	3.579	32	0,9%
Dachdecker	853	-7	-0,8%
Straßenbauer	643	15	2,4%
Wärme-, Kälte- und Schallschutzisolierer	207	4	2,0%
Brunnenbauer	23	1	4,5%
Gerüstbauer	422	-9	-2,1%
Werkstein- und Terrazzohersteller	109	-5	-4,4%
Bauhauptgewerbe insgesamt	9.736	4	0,0%
Ofen- und Luftheizungsbauer	337	-2	-0,6%
Stuckateure	2.362	-7	-0,3%
Maler und Lackierer	4.865	-63	-1,3%
Klempner	711	-7	-1,0%
Installateur und Heizungsbauer	6.659	2	0,0%
Elektrotechniker	8.993	162	1,8%
Tischler	4.554	-51	-1,1%
Glaser	803	-17	-2,1%
Fliesen-, Platten- und Mosaikleger	6.527	-247	-3,6%
Estrichleger	570	-25	-4,2%
Parkettleger	792	-17	-2,1%
Rollladen- und Sonnenschutztechniker	706	-10	-1,4%
Raumausstatter	3.183	-107	-3,3%
Ausbaugewerbe insgesamt	41.062	-389	-0,9%
Metallbauer	3.413	-22	-0,6%
Chirurgiemechaniker	170	-2	-1,2%
Feinwerkmechaniker	3.417	-42	-1,2%
Kälteanlagenbauer	431	4	0,9%
Informationstechniker	707	-21	-2,9%
Landmaschinenmechaniker	878	4	0,5%
Büchsenmacher	95	2	2,2%
Elektromaschinenbauer	126	3	2,4%
Seiler	19	-1	-5,0%
Glasbläser und Glasapparatebauer	20	0	0,0%
Behälter- und Apparatebauer	324	-11	-3,3%
Böttcher	5	0	0,0%
Glasveredler	28	-1	-3,4%
Schilder- und Lichtreklamehersteller	479	-8	-1,6%
Handwerk für den gewerblichen Bedarf insgesamt	10.112	-95	-0,9%



Gruppe/Beruf	Bestand am 30.06.2023	Veränderung zum 01.01.2023	Veränderung (%) zum 01.01.2023
Karosserie- und Fahrzeugbauer	836	-8	-0,9%
Zweiradmechaniker	714	19	2,7%
Kraftfahrzeugtechniker	7.841	-42	-0,5%
Mechaniker für Reifen- und Vulkanisationstechnik	43	0	0,0%
Kraftfahrzeuggewerbe insgesamt	9.434	-31	-0,3%
Bäcker	1.493	-33	-2,2%
Konditoren	586	8	1,4%
Fleischer	2.361	14	0,6%
Nahrungsmittelgewerbe insgesamt	4.440	-11	-0,2%
Augenoptiker	1.290	-5	-0,4%
Hörakustiker	412	5	1,2%
Orthopädietechniker	292	5	1,7%
Orthopädieschuhmacher	312	-10	-3,1%
Zahntechniker	1.061	-14	-1,3%
Gesundheitsgewerbe insgesamt	3.367	-19	-0,6%
Steinmetzen und Steinbildhauer	774	-13	-1,7%
Schornsteinfeger	956	-5	-0,5%
Boots- und Schiffbauer	53	0	0,0%
Friseure	11.955	16	0,1%
Drechsler (Elfenbeinschnitzer) und Holzspielzeugmacher	210	-6	-2,8%
Orgel- und Harmoniumbauer	70	-2	-2,8%
Dienstleistungsgewerbe insgesamt	14.018	-10	-0,1%
Insgesamt	92.196	-551	-0,6%

4. Zulassungsfreies Handwerk





Betriebsbestand im zulassungsfreien Handwerk (Anlage B1 HwO) im ersten Halbjahr

Jahr	Zugänge	Abgänge	Bestand am 30.06.	Veränderung zum 01.01.	Veränderung zum 01.01. (%)
2014	1.759	1.566	21.579	193	1,1%
2015	1.630	1.411	22.011	219	1,0%
2016	1.706	1.550	22.732	156	0,7%
2017	1.917	1.597	23.641	320	1,4%
2018	2.205	1.575	24.770	630	2,6%
2019	2.618	1.796	26.293	822	3,2%
2020	2.609	1.753	27.992	856	3,2%
2021	2.736	1.808	29.807	928	3,2%
2022	2.825	1.939	31.586	886	2,9%
2023	3.436	2.237	33.913	1.199	6,3%

Anmerkung:

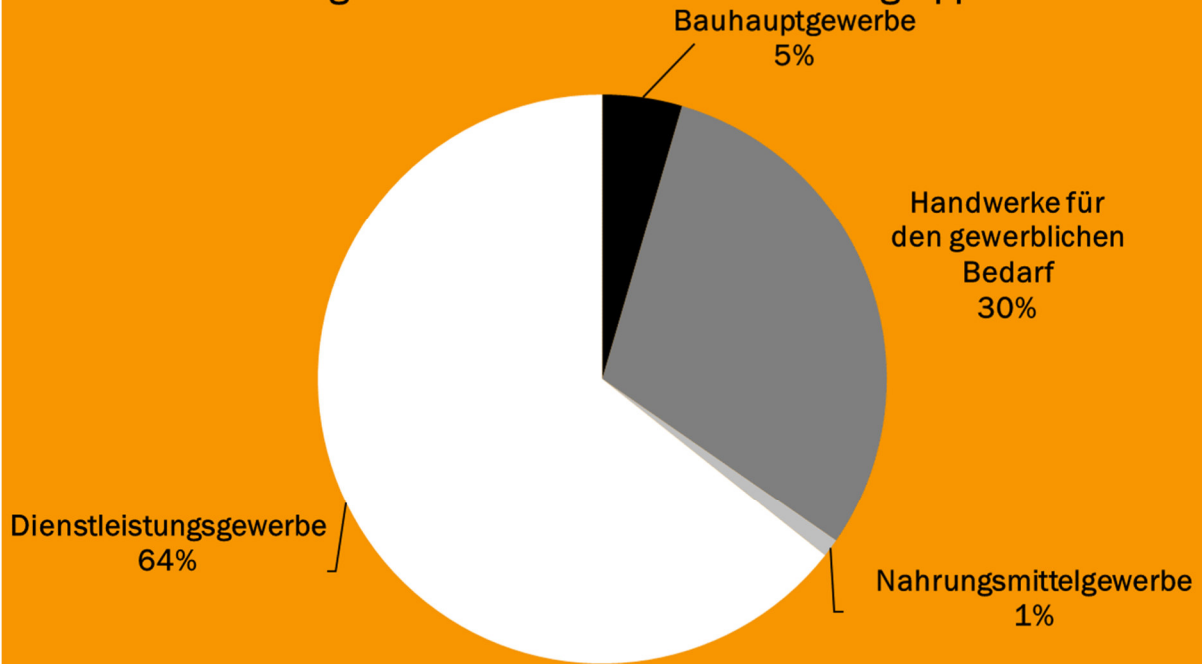
Die Zahlen beziehen sich auf die Berufe der derzeit geltenden HwO

Zum 14.02.2020 wurden 12 Berufe aus dem zulassungsfreien Handwerk in die Meisterpflicht zurückgeführt (Betonstein- und Terrazzohersteller, Fliesen-, Platten- und Mosaikleger, Estrichleger, Parkettleger, Rollladen- und Sonnenschutztechniker, Raumausstatter, Behälter- und Apparatebauer, Böttcher, Glasveredler, Schilder- und Lichtreklamehersteller, Drechsler (Elfenbeinschnitzer) und Holzspielzeugmacher, Orgel- und Harmoniumbauer). Gleichzeitig wurden das Holz- und Bautenschutzgewerbe sowie die Bestatter in die Anlage B1 überführt.

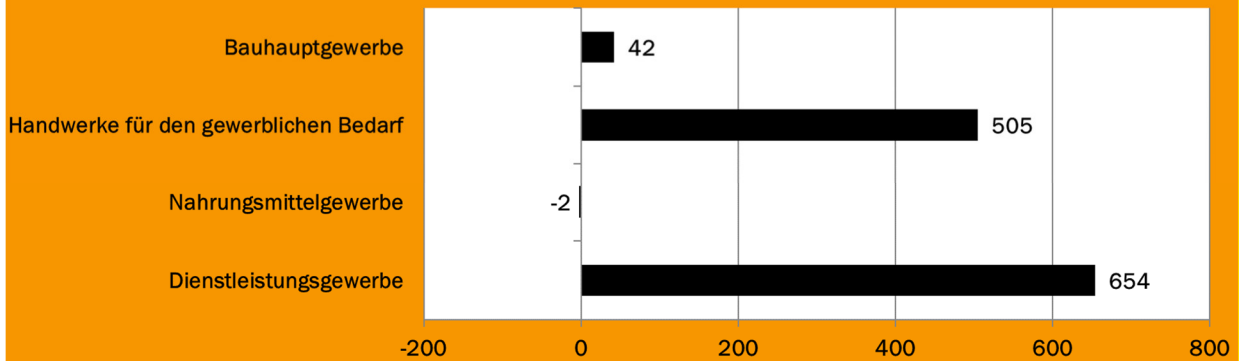
Zum 01.07.2021 wurden die Kosmetiker in das zulassungsfreie Handwerk überführt.



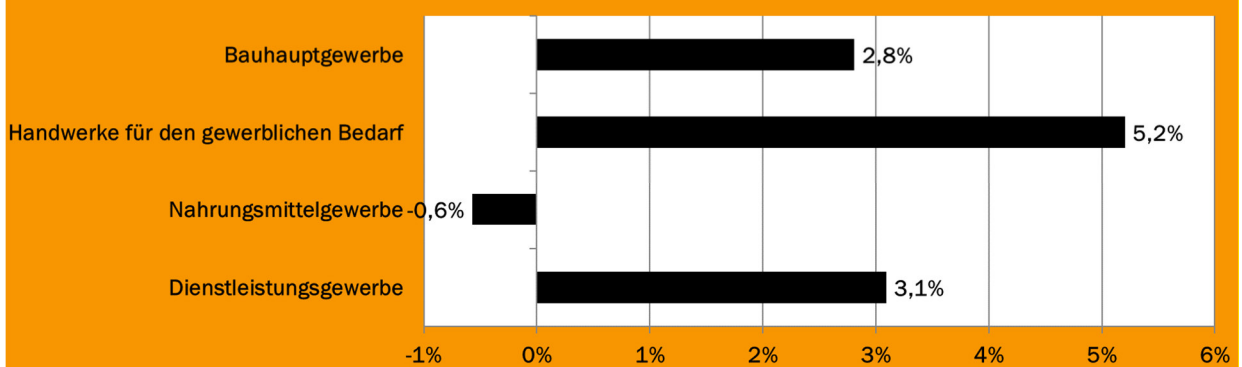
Zulassungsfreies Handwerk nach Gewerbegruppen

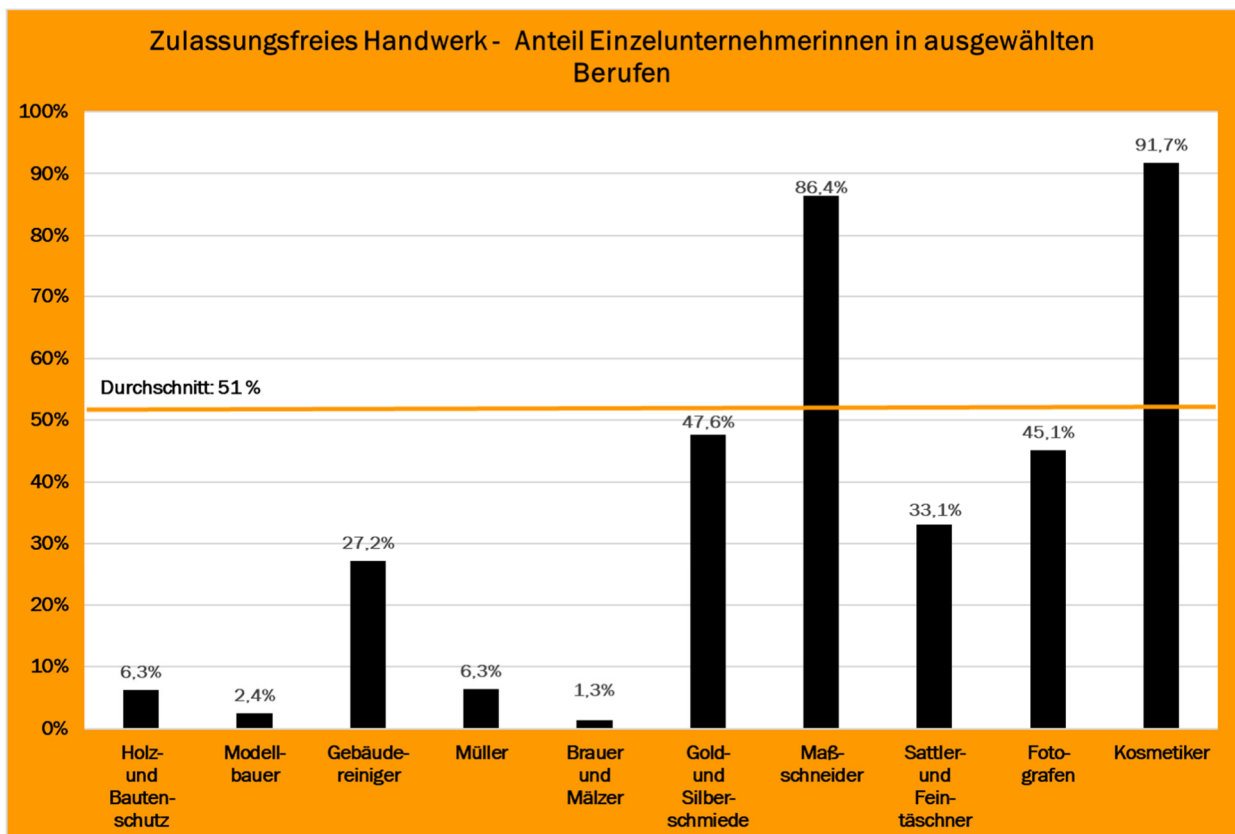
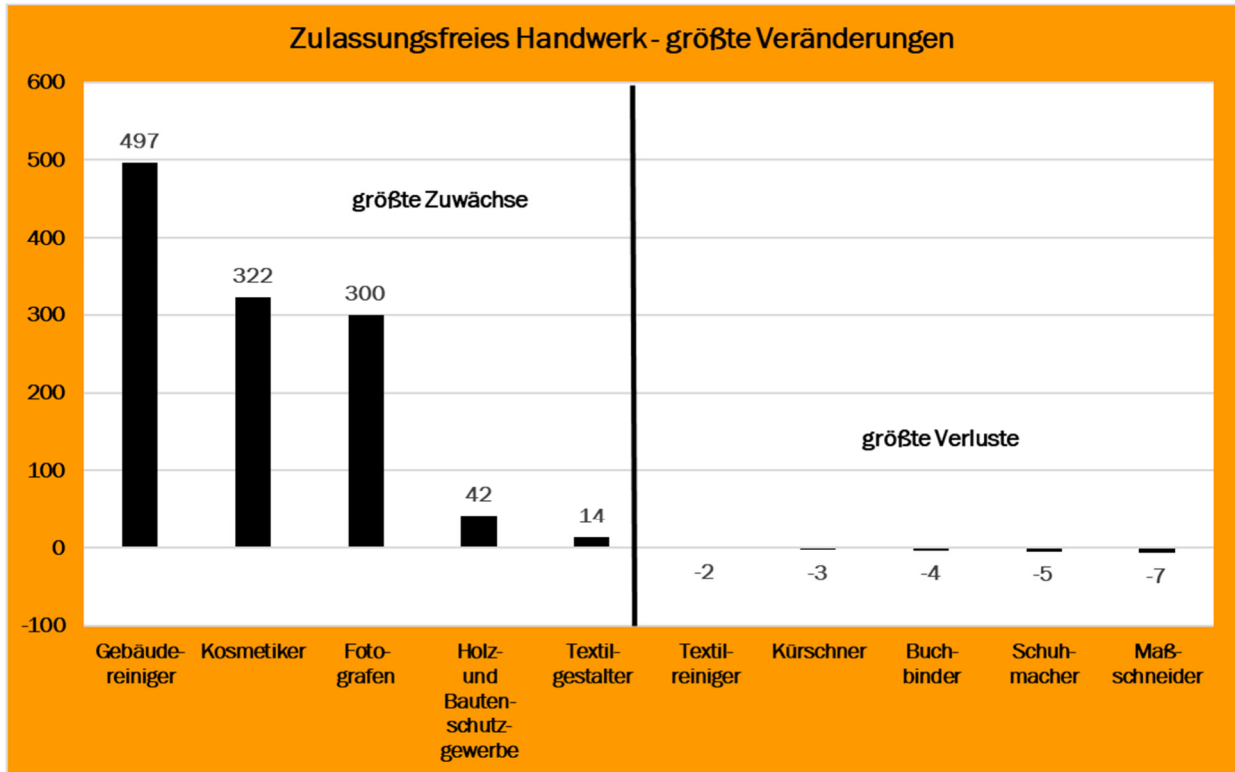


Veränderungen im Betriebsbestand nach Gewerbegruppen



Veränderungen im Betriebsbestand nach Gewerbegruppen







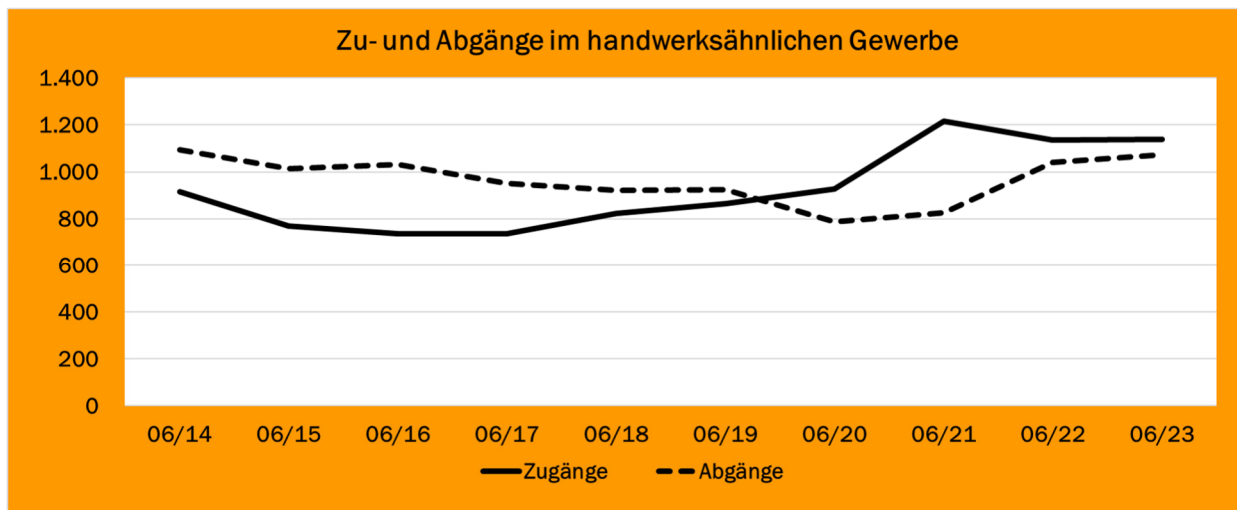
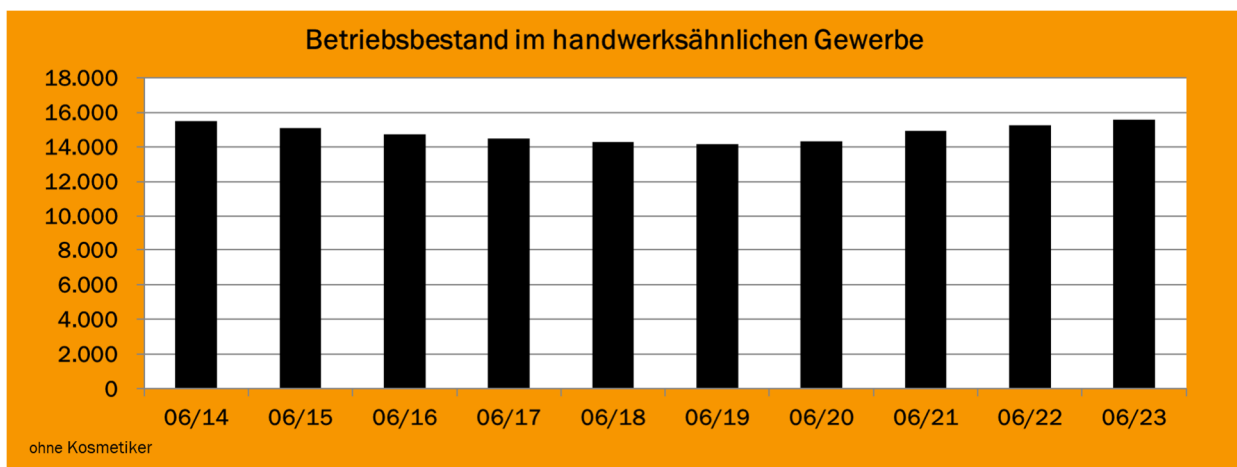
**Betriebsbestand nach Gruppen und Berufen
im zulassungsfreien Handwerk (Anlage B1 HwO)**

Gruppe/Beruf	Bestand am 30.06.2023	Veränderung zum 01.01.2023	Veränderung (%) zum 01.01.2023
Holz- und Bautenschutzgewerbe (Mauerschutz und Holzimprägnie- rung in Gebäuden)	1.536	42	2,8%
Bauhauptgewerbe insgesamt	1.536	42	2,8%
Metallbildner	161	4	2,5%
Galvaniseure	106	5	5,0%
Metall- und Glockengießer	21	-2	-8,7%
Präzisionswerkzeugmechaniker	153	2	1,3%
Modellbauer	247	0	0,0%
Gebäudereiniger	9.213	497	5,7%
Feinoptiker	2	0	0,0%
Glas- und Porzellanmaler	11	0	0,0%
Edelsteinschleifer und -graveure	7	-1	-12,5%
Buchbinder	98	-4	-3,9%
Print- und Medientechnologen	190	4	2,2%
Handwerk für den gewerblichen Be- darf insgesamt	10.209	505	5,2%
Müller	142	-2	-1,4%
Brauer und Mälzer	150	-2	-1,3%
Weinküfer	58	2	3,6%
Nahrungsmittelgewerbe insgesamt	350	-2	-0,6%
Uhrmacher	299	-2	-0,7%
Graveure	150	-1	-0,7%
Gold- und Silberschmiede	892	6	0,7%
Holzbildhauer	125	6	5,0%
Korb- und Flechtwerkgestalter	28	-2	-6,7%
Maßschneider	1.239	-7	-0,6%
Modisten	24	-1	-4,0%
Segelmacher	14	-1	-6,7%
Kürschner	26	-3	-10,3%
Schuhmacher	209	-5	-2,3%
Sattler- und Feintäschner	251	14	5,9%
Textilgestalter	477	7	1,5%
Textilreiniger	284	-2	-0,7%
Wachszieher	64	12	23,1%
Fotografen	6.169	300	5,1%
Keramiker	169	2	1,2%
Klavier- und Cembalobauer	117	0	0,0%
Handzuginstrumentenmacher	12	0	0,0%
Geigenbauer	96	-1	-1,0%
Bogenmacher	4	0	0,0%
Metallblasinstrumentenmacher	46	0	0,0%



Gruppe/Beruf	Bestand am 30.06.2023	Veränderung zum 01.01.2023	Veränderung (%) zum 01.01.2023
Holzblasinstrumentenmacher	47	0	0,0%
Zupfinstrumentenmacher	66	0	0,0%
Vergolder	23	-1	-4,2%
Bestattungsgewerbe	615	11	1,8%
Kosmetiker	10.372	322	3,2%
Dienstleistungsgewerbe insgesamt	21.818	654	3,1%
Insgesamt	33.913	1.199	3,7%

5. Handwerksähnliches Gewerbe





Betriebsbestand im handwerksähnlichen Gewerbe (Anlage B2 HwO) im ersten Halbjahr

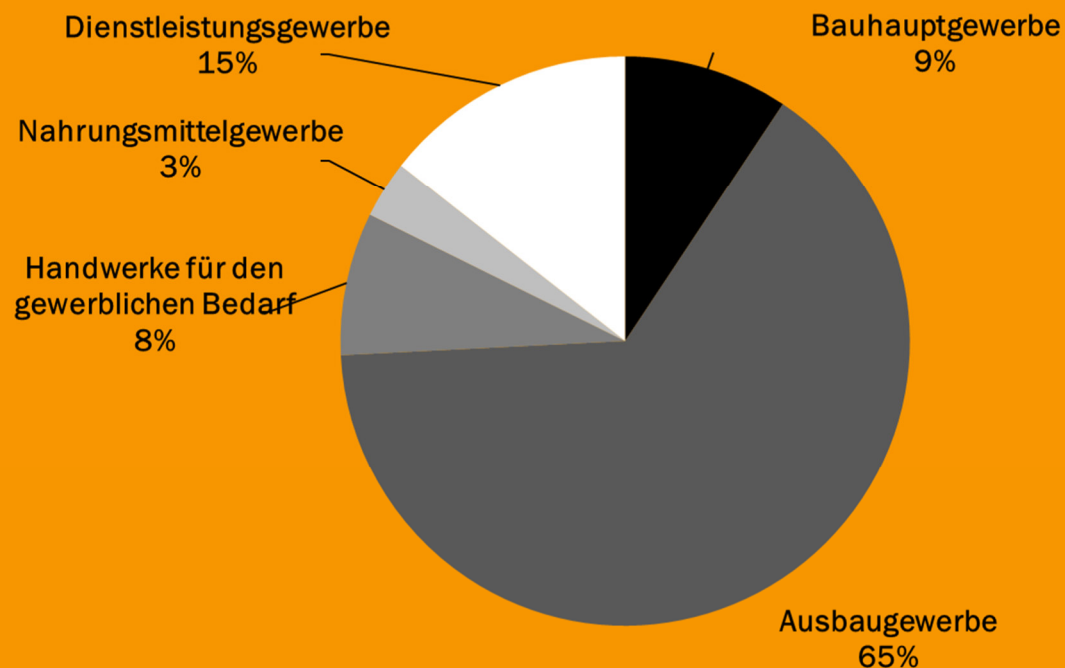
Jahr	Zugänge	Abgänge	Bestand am 30.06.	Veränderung zum 01.01.	Veränderung zu 01.01.(%)
2014	915	1.095	15.495	-231	-1,5%
2015	768	1.012	15.111	-244	-1,6%
2016	738	1.032	14.747	-294	-2,0%
2017	736	950	14.471	-214	-1,5%
2018	824	921	14.284	-97	-0,7%
2019	865	925	14.181	-60	-0,4%
2020	928	786	14.324	142	1,0%
2021	1.216	827	14.931	389	2,7%
2022	1.137	1.039	15.267	98	0,6%
2023	1.138	1.074	15.567	64	0,4%

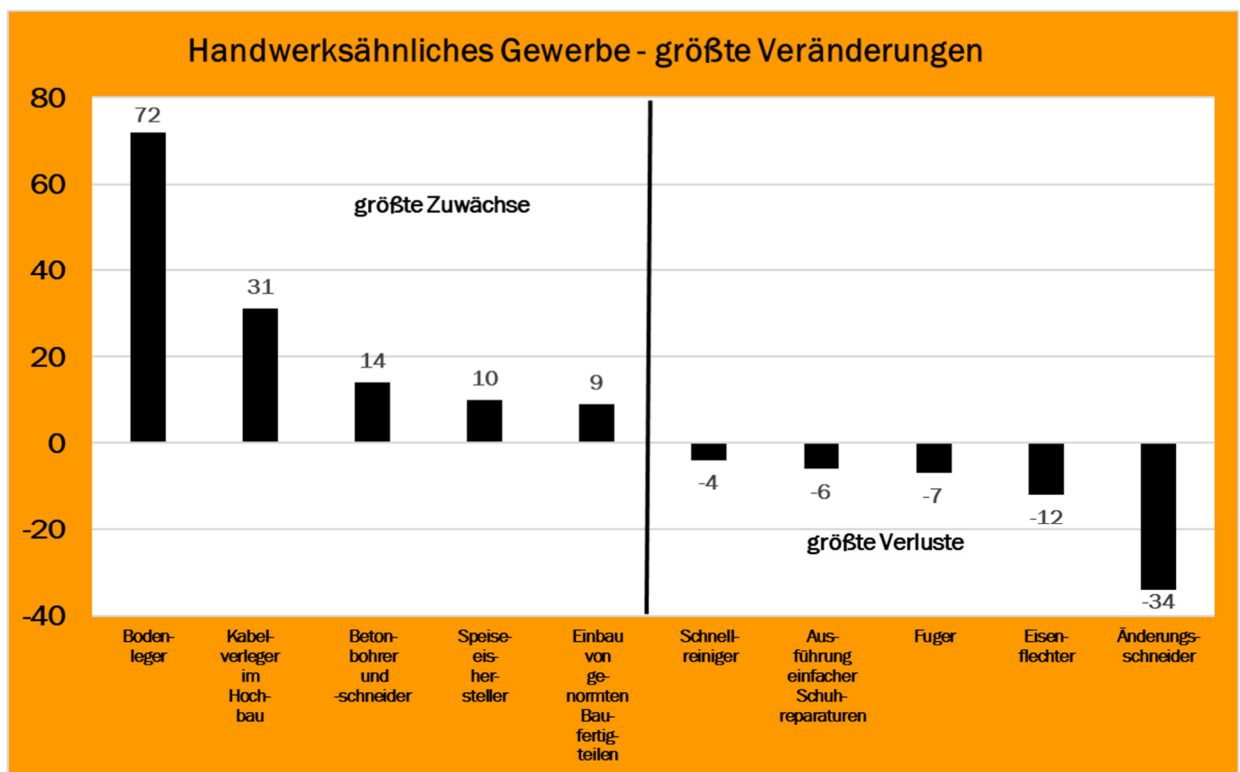
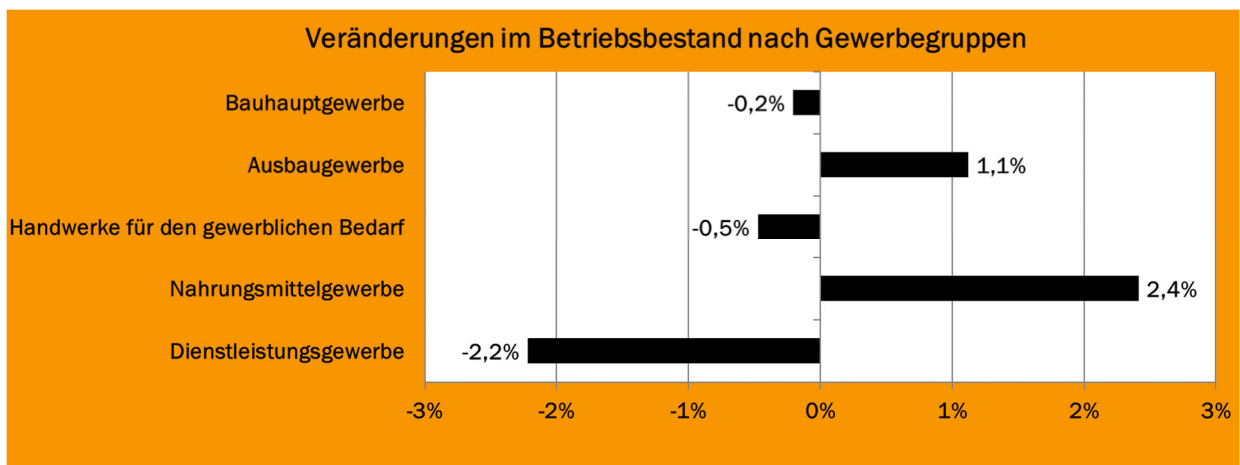
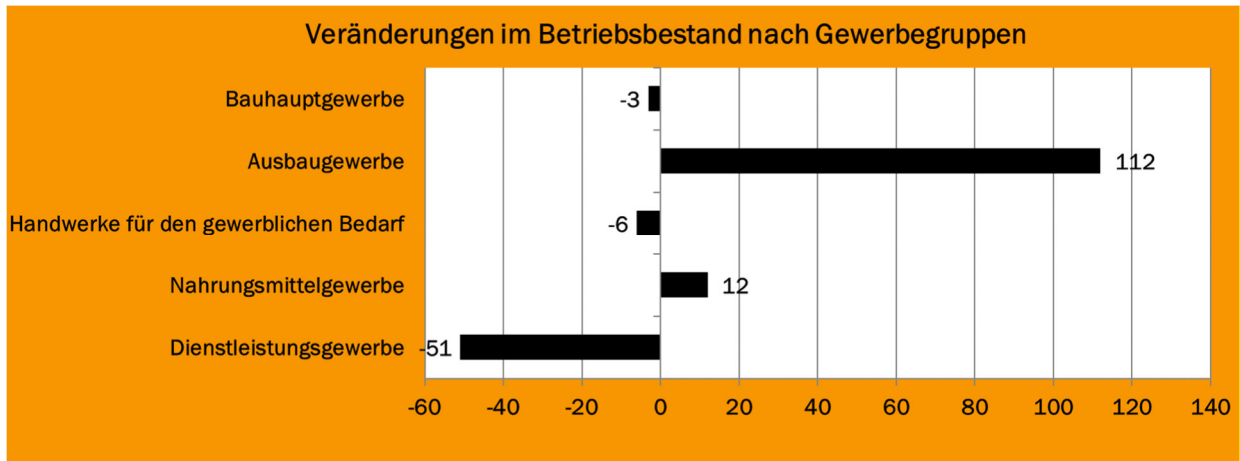
Anmerkung:

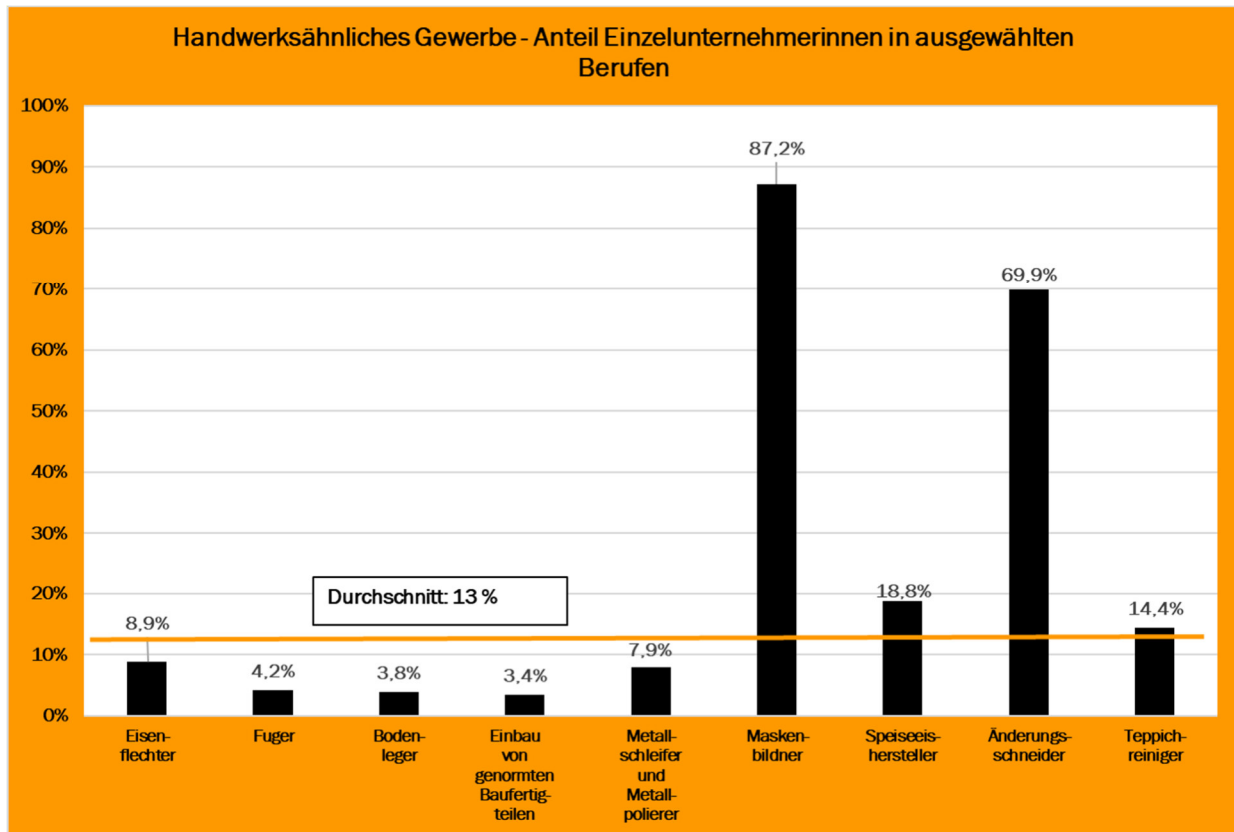
Die Zahlen beziehen sich auf die Berufe der derzeit geltenden HwO.

Zum 14.02.2020 wurden das Holz- und Bautenschutzgewerbe sowie das Bestattungsgewerbe aus dem handwerksähnlichen Gewerbe in das zulassungsfreie Handwerk überführt. Zum 01.07.2021 wurden die Kosmetiker in das zulassungsfreie Handwerk überführt.

Handwerksähnliches Gewerbe nach Gewerbegruppen







Betriebsbestand im handwerksähnlichen Gewerbe (Anlage B2 HwO)

Gruppe/Beruf	Bestand am 30.06.2023	Veränderung zum 01.01.2023	Veränderung (%) zum 01.01.2023
Eisenflechter	395	-12	-2,9%
Bautrocknungsgewerbe	239	5	2,1%
Asphaltierer (ohne Straßenbau)	97	-3	-3,0%
Fuger (im Hochbau)	477	-7	-1,4%
Rammgewerbe (Einrammen v. Pfählen im Wasserbau)	3	0	0,0%
Betonbohrer und -schneider	244	14	6,1%
Bauhauptgewerbe insgesamt	1.455	-3	-0,2%
Bodenleger	2.498	72	3,0%
Kabelverleger im Hochbau (ohne Anschlussarbeiten)	856	31	3,8%
Einbau von genormten Baufertigteilen (z.B. Fenster, Türen, Zargen, Regale)	6.743	9	0,1%
Ausbaugewerbe gesamt	10.097	112	1,1%
Theater- und Ausstattungsmaler	6	-1	-14,3%
Herstellung von Drahtgestellen für Dekorationszwecke in Sonderanfertigung	17	0	0,0%

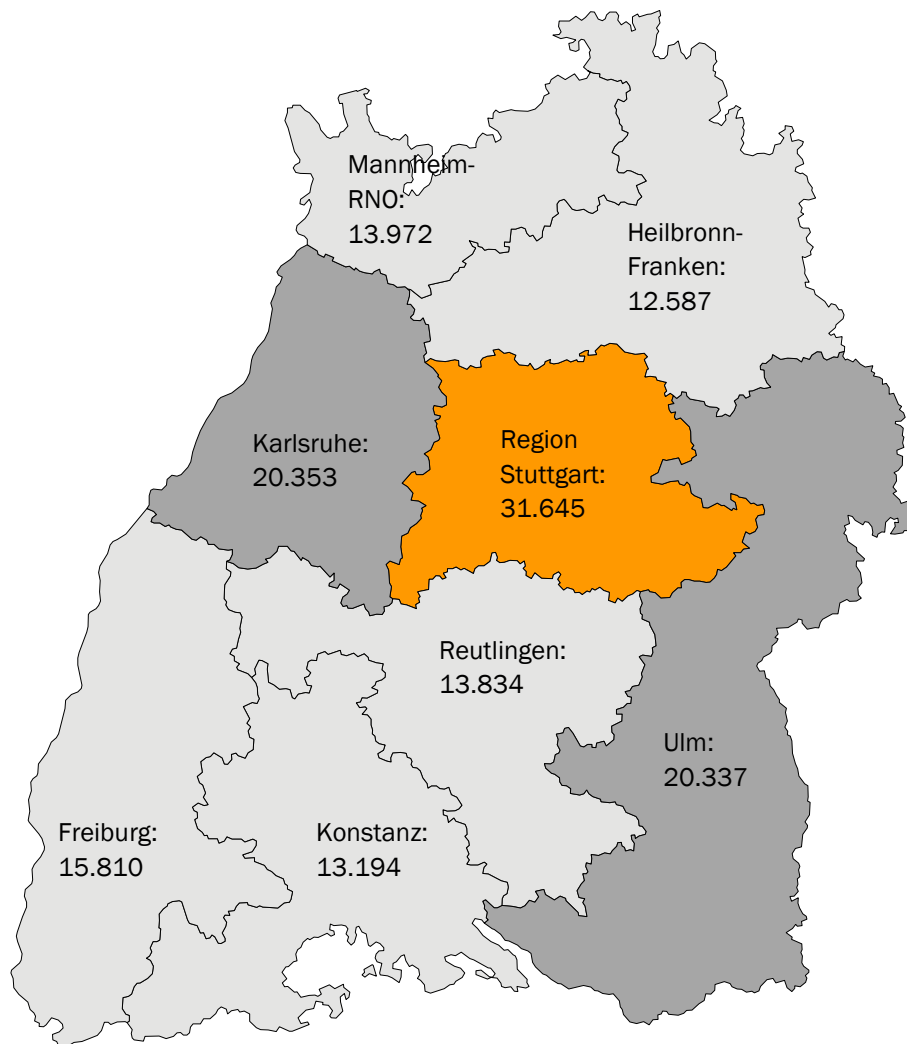


Gruppe/Beruf	Bestand am 30.06.2022	Veränderung zum 01.01.2022	Veränderung (%) zum 01.01.2022
Metallschleifer und Metallpolierer	592	-2	-0,3%
Metallsägen-Schärfer	49	-2	-3,9%
Tankschutzbetriebe (Korrosionsschutz von Öltanks für Feuerungsanlagen ohne chemische Verfahren)	54	-2	-3,6%
Rohr- und Kanalreiniger	330	3	0,9%
Holzblockmacher	52	1	2,0%
Daubenhauer	0	0	0,0%
Holz-Leitermacher (Sonderanfertigung)	5	0	0,0%
Muldenhauer	0	0	0,0%
Holzschindelmacher	10	0	0,0%
Theaterkostümnäher	7	1	16,7%
Pliseebrenner	0	0	0,0%
Gerber	5	0	0,0%
Getränkeleitungsreiniger	84	-2	-2,3%
Maskenbildner	47	-2	-4,1%
Theaterplastiker	0	0	0,0%
Requisiteure	2	0	0,0%
Handwerk für den gewerblichen Bedarf insgesamt	1.260	-6	-0,5%
Innerei-Fleischer (Kuttler)	7	0	0,0%
Speiseeishersteller (mit Vertrieb von Speiseeis mit üblichem Zubehör)	442	10	2,3%
Fleischzerleger, Ausbeiner	60	2	3,4%
Nahrungsmittelgewerbe insgesamt	509	12	2,4
Fahrzeugverwerter	58	0	0,0%
Holzschuhmacher	2	0	0,0%
Holzreifenmacher	2	0	0,0%
Bürsten- und Pinselmacher	6	0	0,0%
Bügelanstalten für Herrenoberbekleidung	101	-1	-1,0%
Dekorationsnäher (ohne Schaufensterdekoration)	119	-4	-3,3%
Flechteppichhersteller	1	0	0,0%
Stoffmaler	9	-1	-10,0%
Textil-Handdrucker	41	0	0,0%
Kunststopfer	1	0	0,0%
Änderungsschneider	1.522	-34	-2,2%
Handschuhmacher	2	0	0,0%
Ausführung einfacher Schuhreparaturen	104	-6	-5,5%
Appreteure, Dekateure	0	0	0,0%
Schnellreiniger	70	-4	-5,4%
Teppichreiniger	125	-1	-0,8%
Lampenschirmhersteller (Sonderanfertigung)	15	-1	-6,3%
Klavierstimmer	57	1	1,8%
Schirmmacher	1	0	0,0%



Gruppe/Beruf	Bestand am 30.06.2022	Veränderung zum 01.01.2022	Veränderung (%) zum 01.01.2022
Steindrucker	1	0	0,0%
Schlagzeugmacher	9	0	0,0%
Sonstige (Sonderregelungen einschl. Bestandsschutz)	0	0	0,0%
Dienstleistungsgewerbe gesamt	2.246	-51	-2,2%
insgesamt	15.567	64	0,4%

6. Betriebsbestand regional



Ansprechpartner:



Baden-Württembergischer Handwerkstag e.V.,
Stefan Schütze, Leiter Wirtschaft und Statistik
Tel.: 0711 263709-109
schuetze@handwerk-bw.de